




Magical
HYDRANGEA



Communiqué de presse, le 15 avril 2025

Rubrique : plantes fleuries / cérémonie mariage

L'Hortensia Magical, l'invité d'honneur des mariages, offre un jeu de couleurs pour illuminer votre grand jour.



Avec le retour des beaux jours, **les mariages fleurissent à nouveau**, et la décoration florale devient un véritable art pour sublimer ces moments magiques. Parmi les fleurs incontournables de cette saison, **l'hortensia**, et plus précisément les **Magical Hydrangeas**, s'imposent comme une **star des cérémonies**. **Résistants, disponibles en 10 coloris**, en pleine **floraison d'avril à octobre**, des pétales de fleur serrés ou larges : ils **s'épanouissent sur toutes les tables**.

Disponible chez les fleuristes et en jardinerie, ils existent en **différentes tailles**, en fleur coupée ou en pot de petit diamètre, afin de **s'adapter à toutes les mises en scène**. En centre de table, en arche ou en bouquet, ils apportent une **touche de gaieté et d'élégance** à chaque instant du mariage.



Pourquoi choisir l'hortensia pour les mariages ?

L'hortensia séduit par sa **floraison généreuse** et ses **teintes variées** allant du **blanc pur au bleu pastel**, en passant par le rose poudré et le violet intense. Disponible d'avril à octobre, **cette plante fleurie** est idéale pour toutes les saisons et **s'adapte à différents styles** : bohème chic, romantique classique ou encore moderne minimaliste.



Symbolisme et élégance

Au-delà de sa beauté, l'hortensia symbolise **l'abondance, la gratitude et les émotions sincères**.

Un atout économique

Grâce à ses larges inflorescences, quelques tiges suffisent pour créer des **compositions volumineuses**.




Comment intégrer l'hortensia dans la décoration ?

L'hortensia est une **fleur polyvalente** qui peut être utilisée de mille façons pour sublimer un mariage. **Voici quelques idées inspirantes** :



1. Les bouquets de mariée

Créez un **bouquet romantique** en associant des hortensias blancs à des roses ivoire ou des pivoines blush. Pour une touche plus moderne, optez pour un bouquet monochrome avec des hortensias bleus ou violets.



2. Les centres de table

- **Hautes compositions** : Placez des hortensias dans des vases élancés pour apporter grandeur et élégance à vos tables.
- **Arrangements bas** : Disposez-les dans des bols ou vases courts, accompagnés de bougies ou guirlandes lumineuses pour une ambiance intimiste.
- **Guirlandes florales** : Créez un chemin de table luxuriant en mélangeant hortensias et feuillages.



3. Les arches et structures florales

L'hortensia est **parfait pour décorer une arche de cérémonie**. Combinez-le avec du lierre ou de l'eucalyptus pour un effet naturel ou ajoutez des roses et pivoines pour plus de romantisme.



4. Décorations suspendues

Suspendez des boules d'hortensias au-dessus des tables ou créez un plafond floral pour un effet "waouh" garanti.

5. La décoration du gâteau

Ajoutez une touche florale à votre gâteau en utilisant des hortensias frais.



Conseils pratiques pour travailler avec l'hortensia



Hydratation essentielle : L'hortensia est une fleur gourmande en eau. Assurez-vous qu'il reste bien hydraté tout au long de la journée.

Choix des couleurs : Discutez avec votre fleuriste pour obtenir les nuances parfaites.



Disponibilité : Bien que disponible toute l'année, sa pleine saison reste l'été, ce qui peut influencer son prix et sa fraîcheur.

L'hortensia : Une touche intemporelle

Que vous rêviez d'un mariage champêtre ou glamour, l'hortensia apporte douceur et raffinement à chaque détail.

Avant la cérémonie

1. **Couper les tiges en biseau** : Dès réception des hortensias, coupez environ 2 cm du bas des tiges en biseau à l'aide d'un sécateur propre. Cela permet une meilleure absorption de l'eau.
2. **Utiliser un vase propre** : Placez les hortensias dans un vase parfaitement nettoyé, rempli d'eau fraîche. Assurez-vous qu'aucune feuille ne trempe dans l'eau pour éviter la prolifération de bactéries.
3. **Hydratation optimale** : Si les fleurs semblent fatiguées, plongez-les dans un bain d'eau chaude (jusqu'à ébullition) pendant quelques heures avant de les remettre dans leur vase. Cette méthode revitalise les hortensias.



Pendant la cérémonie

1. **Protéger de la chaleur** : Les hortensias sont sensibles aux températures élevées. Placez-les dans des endroits frais et ombragés, surtout si la cérémonie se déroule en extérieur ou par temps chaud.
2. **Vaporiser régulièrement** le pied de la plante : Tout au long de la journée, cela aide à maintenir leur fraîcheur et leur éclat.
3. **Éviter les sources de chaleur directe** : Ne placez pas les compositions florales près des radiateurs, en plein soleil ou à proximité de fruits mûrs, qui dégagent de l'éthylène pouvant accélérer le vieillissement des fleurs.

Après la cérémonie

1. **Conservation des fleurs fraîches** : Si vous souhaitez prolonger leur durée de vie après le mariage, placez les hortensias dans un **endroit frais et sombre** pendant la nuit, comme une cave ou un garage.
2. Les hortensias Magical d'intérieur garantissent une floraison de 150 jours.



En suivant ces astuces, vos hortensias resteront éclatants tout au long de votre grand jour et pourront même devenir un souvenir précieux à conserver ! Les hortensias d'intérieur peuvent être plantés en pleine terre dans les massifs et perdurer pendant plusieurs années.

Les variétés d'hortensias d'intérieur

L'hortensia d'intérieur est **plus compact et moins haut** dans son développement que son aîné l'hortensia d'extérieur. **Les fleurs sont plus petites et serrées sur la tige.** Cependant, cet hortensia a une **très bonne résistance** dans le temps et dès lors qu'il est situé dans des conditions dites normales. Il promet d'être des **plus beaux pendant 150 jours.**




Magical Revolution®

- L'hortensia vire au vert foncé avec un bord rouge.
- Disponible en pots de 10,5 ; 12 et 14 cm.
- Couleurs disponibles : bleu et rose.



Magical Jewel®

- Les fleurs violettes ou roses se transforment en rouge foncé.
- Disponible en pot de 14 cm.
- Couleurs disponibles : violet et rose.



Magical Evolution®

- Les fleurs se changent en vert avec un bord rouge.
- Disponible en pot de 14 cm.
- Couleurs disponibles : bleu-lila et rose.



Magical Flowertree®

- La fleur rose ou bleue se colore finalement en rouge.
- Hauteur de 40 cm.
- Disponible en pot de 14 cm.
- Couleurs disponibles : bleu et rose.



Comment prendre soin de son hortensia d'intérieur ?

- Emplacement : endroit éclairé mais pas en plein soleil.
- Température ambiante comprise entre 16 et 23°C.
- Arrosage : 1 fois par semaine, un terreau légèrement humide est suffisant, attention à ce que l'eau ne reste pas dans le pot (les racines pourraient pourrir).
- Ajouter 2 fois par mois un peu de nourriture pour plantes à l'eau d'arrosage.
- Ne pas mouiller les fleurs en l'arrosant.





Les 10 variétés d'hortensias d'extérieur



Magical Green Delight®

- Fleur verte claire devient vert foncé avec un coeur rose.
- Disponible en pot de 5 L.
- Coloris : vert.



Magical Revolution®

- Les fleurs deviennent rouge intense.
- Disponible en pots de 3,5 ; 5 et 10 L.
- Couleurs disponibles : bleu et rose.



Magical Noblesse®

- Cette robuste fleur vire du blanc au vert clair.
- Disponible en pots de 3,5 ; 5 et 10 L.
- Coloris : blanc.



Magical Greenfire®

- La fleur se colore en vert foncé avec accents roses ou violets.
- Disponible en pot de 5 L.
- Coloris : rouge et violet




Magical Opal®

- Les petites fleurs deviennent vert clair.
- Disponible en pots de 3,5 et 5 L.
- Couleurs disponibles : bleu et rose.



Magical Amethyst®

- Les fleurs se changent en rouge intense.
- Disponible en pots de 3,5 ; 5 et 10 L.
- Couleurs disponibles : bleu, rose et rouge.




Magical Jewel®

- Les fleurs virent au rouge foncé.
- Disponible en pots de 3,5 ; 5 et 10 L.
- Couleurs disponibles : bleu et rose.



Magical Evolution®

- Cet hortensia vire au rouge foncé.
- Disponible en pots de 3,5 et 5 L.
- Couleurs disponibles : bleu et rose.



©Anna Haslauer Photography



Magical Amethyst Flowertree®

- Les fleurs deviennent rouge intense.
- L'arbuste fleurit atteint 120 cm de hauteur.
- Disponible en pot de 5 L.
- Coloris : rose.



Magical Opal Flowertree®

- Les fleurs se changent du rose au vert clair.
- L'arbuste fleurit atteint 120 cm de haut.
- Disponible en pot de 5 L.
- Coloris : rose.

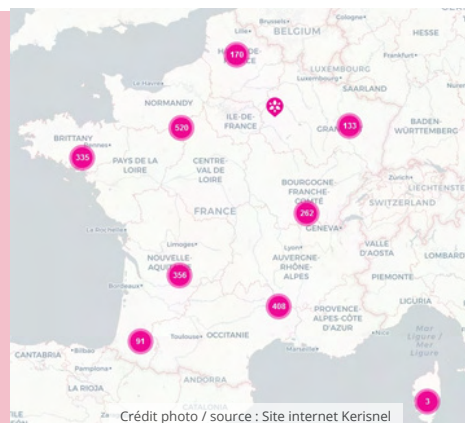


Où se procurer un Magical® ?


Les hortensias Magical® sont **vendus dans différentes jardineries et chez les fleuristes de France**. Le prix public généralement constaté pour

- les hortensias d'extérieur : entre 25 euros à 38 euros selon la taille du pot.
- Les hortensias d'intérieur : entre 7 euros à 18 euros selon la taille du pot.

Trouvez votre point de vente : www.magicalhydrangea.com/fr/acheter-un-hortensia



Crédit photo / source : Site internet Kerisnel





©Anna Haslauer Photography

©Anna Haslauer Photography



De l'Anjou à la Bretagne : l'hortensia Magical, symbole d'une horticulture française durable et certifiée

Les hortensias Magical prennent racine sur les **4 sites d'Hortensia France près d'Angers (49)**. Le forçage des jeunes plants est ensuite confié à plusieurs **producteurs français**, en Bretagne, avant de rejoindre les linéaires des **jardineries** ou chez les fleuristes, dès le **mois de mars pour indoor et avril pour outdoor**. Labellisés « **Fleur de France** », ces hortensias incarnent une **production locale** et responsable, **gage de qualité** et de **respect de l'environnement**.



Hortensia France

Pour plus d'informations : www.magicalhydrangea.com



©Anna Haslauer Photography



Contact Marque :
info@magicalhydrangea.com
[MagicalHydrangea/Facebook](https://www.facebook.com/MagicalHydrangea/)

Contact presse France :
 Catherine AMSTERDAM
ca@amsterdamcommunication.fr
 Tél. 02 43 94 01 71

Téléchargement du communiqué de presse et des visuels HD sur la salle de presse Amsterdam Communication : www.amsterdamcommunication.fr/presse/accueil.html