

DOSSIER DE PRESSE

Magical® Four Seasons - 2015



Magical
Four Seasons



SOMMAIRE

Actualité Magical® Four Seasons, tout commence dans l'ouest de la France, il prend racine en Anjou (2)

L'histoire L'hortensia Magical®, une plante provenant du pays au soleil levant (P6).

La plante L'hortensia Magical® plus robuste, facile à entretenir (P7).

Les conseils Comment bien préparer sa saison pour avoir de beaux hortensias? (P8)

DOSSIER DE PRESSE

Magical® Four Seasons - 2015

>>>L'actualité

Magical® Four Seasons, les premiers plants d'hortensias prennent racine en Anjou.

Magical® Four Seasons fait partie de la famille des Hydrangeas. Cette dernière a été ramenée par le roi René au XVème siècle en Anjou. La douceur angevine, de par son climat tempéré lui a été propice car l'hydrangea y pousse toujours 6 siècles plus tard. A ce jour, environ 7 millions de plants d'hortensias prennent racine, chaque année, en Anjou dont *Magical Four Seasons*. Ensuite, ces 1ers plants sont forcés et cultivés par les Pépinières Kerisnel en Bretagne. *Magical® Four Seasons* est une variété d'hortensias qui change 4 fois de couleur au gré de la floraison pour devenir des plantes fleuries de jardin, à leur apogée à l'automne. L'assortiment actuel de *Magical® Four Seasons* comprend dix déclinaisons différentes, dont certaines sont livrables en rose et bleu (*Amethyst, Coral, Harmony, Opal, Revolution*). Chaque sorte a ses propres caractéristiques couleur. Mais elles revêtissent toutes de la même particularité : compact, robuste. Pour toutes les occasions, L'hortensia *Magical* est une belle idée cadeau de France.

La gamme Magical® Four Seasons et l'assortiment

Cette gamme est robuste grâce à ces grosses fleurs rondes. Et elle est résistante à la pluie, au soleil et au gel : quel que soit le climat. Néanmoins, il y a quelques conseils à suivre même si l'hortensia s'entretient peu. Une taille est possible avant ou après la floraison selon les climats chauds ou tempérés. L'hortensia peut atteindre 1 m. A l'inverse son arrosage est primordial : l'hortensia n'aime pas avoir les pieds au sec, donc son terreau doit être bien perméable. Son exposition est préférable dans un endroit ombragé et modérément chaud.

10 tons, dignes des pierres précieuses aux reflets multi-coulores.

Magical Greenfire® D'abord vert clair puis rouge pâle, ensuite les couleurs sont plus chaudes.



DOSSIER DE PRESSE

Magical® Four Seasons - 2015


Le Magical Wings® commence par une couleur vert clair puis une partie des pétales devient lentement plus blanc. Enfin, le bord des pétales devient rouge foncé.




Magical Améthyst® Rose : Fleur verte aux accents roses, vire du rose au vert intense.



Bleu : Fleur verte aux accents violets, vire du bleu/violet au vert intense.



Magical Révolution® Rose : La fleur vire du rose vert au violet.



DOSSIER DE PRESSE

Magical® Four Seasons - 2015

Bleu : Compact et robuste avec de nombreuses petites fleurs sur tige. La fleur vire du bleu au vert/violet.




Magical Coral® Rose : Fleur dure verte aux accents roses. La fleur vire au vert avec des bords blancs/roses.



Bleu : Fleur dure verte aux accents bleus. La fleur vire au vert avec des bords blanc/violet.



Magical Harmony® Rose : La fleur vire au vert vers des bords roses.



DOSSIER DE PRESSE

Magical® Four Seasons - 2015

Bleu : la fleur vire du vert au violet avec des bords verts.



Magical Jade® : la fleur est blanche et vert clair. La fleur vire du vert pale avec des bords roses.



Magical Noblesse® : Fleur blanche avec de grands bords verts, la fleur vire au vert pâle. Le coeur devient vert ou bleu/rouge.



Magical Saphir® : La fleur rouge/rose aux accents verts. La fleur vire du vert intense avec des bords rouges vifs.



DOSSIER DE PRESSE

Magical® Four Seasons - 2015

>>> **Histoire**



L'hortensia, une plante provenant du pays au soleil levant.

C'est vers 1735 que l'Europe a fait la connaissance de l'hortensia. Cette plante ornait déjà depuis des siècles les jardins japonais et chinois. Mais l'hortensia remonte à encore bien plus longtemps. L'étude de fossiles nous a appris que l'hortensia existait déjà il y a 140 millions d'années. *Hydrangea* est le nom latin de l'hortensia. L'hortensia *Magical* fait partie de la famille de l'*Hydrangea macrophylla*. Il s'agit de l'un des arbustes les plus connus, que les néerlandais appellent *hortensia paysan*. Il existe deux formes de fleurs : les fleurs en forme de boules et les tellers. Les tellers sont des hortensias à fleurs plates de très grande taille. Chez les hortensias en boules, les fleurs sont réparties de façon régulière. C'est cette sorte que nous appelons *hortensia paysan*. L'hortensia de jardin *Magical®* fait partie de ce dernier groupe.

DOSSIER DE PRESSE

Magical® Four Seasons - 2015

>>> **La plante**

L'hortensia Magical® plus robuste, facile à entretenir.

Les hortensias de la sélection Magical® sont faciles à entretenir et méritent un emplacement spécial dans le jardin ou sur la terrasse ou balcon. Que l'on ait la main verte ou non.

Les hortensias Magical peuvent atteindre une hauteur de 100 cm et fleurissent de mai à novembre. Durant cette période, la fleur change de couleur pour adopter de magnifiques teintes d'automne. Magnifique en toutes saisons ! L'hortensia Magical n'aime pas avoir les pieds au sec. En pot mais aussi en pleine terre durant les périodes chaudes, l'hortensia a régulièrement besoin d'eau. En veillant à l'arroser à ce que les fleurs ne se mouillent pas. Le terreau doit également être bien perméable. Sous un climat chaud, la taille de la plante doit être faite tout de suite après la période de floraison.



Attention aux fortes gelées (nocturnes). L'hortensia Magical® y survivra mais les boutons de fleurs peuvent être endommagés. Il est donc conseillé de couvrir la plante d'un voile.

Sous un climat plus frais, il est nécessaire de tailler la plante de préférence au printemps, juste avant la floraison. Mais il n'est en fait pas indispensable de tailler l'hortensia Magical®.

L'hortensia a besoin de beaucoup d'eau mais aussi d'engrais supplémentaire. On peut utiliser des engrais organiques ou universels. Mettre de l'engrais deux à trois fois au court de la floraison. L'hortensia se maintiendra parfaitement pendant toute la saison et on obtiendra une belle plante saine et robuste avec beaucoup de fleurs.

DOSSIER DE PRESSE

Magical® Four Seasons - 2015

>>> **Les conseils**

Comment bien préparer sa saison pour avoir de beaux hortensias?

La meilleure saison pour planter les hortensias est au printemps. Mais même pendant l'été et en septembre, c'est possible aussi. Les hortensias de Magical® Four Seasons sont robustes et résistent très bien au soleil, à la pluie et au gel. Ils ne demandent que très peu de soins. Il est par exemple inutile de les tailler. La plante de jardin fleurit de mai à novembre et change de couleurs au cours de cette période.

Il n'est pas nécessaire de tailler les hortensias Magical®. Il suffit seulement d'enlever les fleurs fanées de l'hortensia, après l'hiver. Le bois de l'hortensia est assez tendre et même quelque fois, creux à l'intérieur. Si on taille les fleurs à l'automne, alors on crée une plaie par laquelle l'eau de pluie va pénétrer dans la tige. Quand il gèlera, alors le haut de la tige va aussi geler et se casser. Les fleurs de la nouvelle saison se trouvent dans le haut de la plante. Si le haut de la plante gèle alors les bourgeons des nouvelles fleurs risquent aussi de geler. Il est donc préférable de laisser les fleurs fanées sur les plantes pendant l'hiver, pour éviter que les bourgeons se cassent. Enlever les fleurs fanées seulement au printemps, par exemple fin mars. Attention! Couper les fleurs juste en dessous de la boule pour éviter d'abimer d'éventuel nouveau bourgeon.



Après l'été, les fleurs de la plupart des hortensias vont commencer à sécher. Les hortensias Magical® n'ont en principe pas besoin d'être taillés. Mais si la plante est trop volumineuse alors il est préférable d'enlever quelques branches. Les fleurs coupées peuvent alors être séchées. Quelques conseils cependant : Couper les fleurs un jour sec et ensoleillé, ne pas faire le soir. Enlever les feuilles des tiges. Placer les tiges avec la fleur dans un vase avec un tout petit peu d'eau. Il est conseillé de mettre un sachet de nourriture pour arbuste où de la glycérine dans l'eau afin que la couleur de la fleur reste bien vive. Ne pas rajouter d'eau, laisser les tiges dans le vase.

Où la couleur bleu devient plus pâle chaque année ? Alors c'est que le terreau de la plante est appauvri. Remettre alors à chaque printemps un sac de terreau noir ou de composte au pied de la plante. Grâce aux vers de terre et autres insectes, les matières nutritives de l'engrais seront transportées dans le sol. On peut aussi déterrer l'hortensia, faire un trou bien large dans le sol, le remplir de nouveau terreau noir et le replanter. Le sol avec un pH-entre 4,5 et 6 est le plus idéal pour les hortensias. Pour que les hortensias bleus restent bien bleu, alors il faut utiliser un terreau à base de tourbe. Cette terre acidifie le sol.

DOSSIER DE PRESSE

Magical® Four Seasons - 2015

Dans un sol acide et en rajoutant du sulfate d'aluminium, l'hortensia restera bien bleu. De cette façon, l'hortensia se gardera pendant au moins 4 ou 5 ans. Toutes ces astuces et conseils sont simples et faciles pour avoir de beaux hortensias.



>>> Les infos pratiques

Les hortensias Magical® sont livrables en pots de 3,5, 5 et 10 litres dans les jardinerie Truffaut et Jardiland.

Prix public généralement constaté : 25 euros à 33 euros.

L'hortensia Magical® est en outre une belle idée de cadeau pour la famille ou les amis. L'élégant pot et l'espace disponible sur l'étiquette pour inscrire un message personnel font de cet hortensia fleuri un cadeau hors du commun.

Points de vente :	www.magicalfourseasons.com/nl/locator
Variété d'hortensia :	Hydrangea macrophylla (hortensia de campagne)
Époque de floraison :	De mai à novembre
Particularités :	La fleur change de couleur au fil des saisons, convient également en tant que fleur coupée dans un vase
Caractéristiques :	Robustes tiges et fleurs compactes, résiste très bien au soleil, à la pluie et au gel
Emplacement dans le jardin :	En pot sur la terrasse et le balcon et dans le jardin en plate-bande, de préférence dans un endroit ombragé modérément chaud.

Pour plus de renseignements et pour un aperçu des variétés disponibles ainsi que pour les caractéristiques, consulter la brochure ou le site : www.magicalfourseasons.com.

Contact presse France : Catherine AMSTERDAM
ca@amsterdamcommunication.fr – Tél. 02 43 94 01 71

Contact Marque :
info@magicalfourseasons.com

Téléchargement Dossier et Photos
<ftp://.presse.amsterdamcommunication.fr>
User : Magical - Login : RP 2015