



Magical
HYDRANGEA

Informations presse 2022

Les hortensias Magical ont une durée de floraison des plus longues !



À découvrir **Stand 181** au Salon du Végétal
du 13 au 15 septembre - Parc des Expositions d'Angers



Sommaire

- › La particularité des hortensias Magical P.2
- › Les variétés d'intérieur et les conseils de soins P.4
- › Les variétés d'extérieur et les soins à apporter P.6
- › Les infos pratiques P.9

Contact presse France : Catherine AMSTERDAM
ca@amsterdamcommunication.fr
Tél. 02 43 94 01 71

Téléchargement du dossier et photos HD sur la
salle de presse Amsterdam Communication
www.amsterdamcommunication.fr/presse/accueil.html



Magical
HYDRANGEA

Informations presse 2022

DOSSIER DE PRESSE, LE 13 SEPTEMBRE 2022

RUBRIQUE : PLANTES FLEURIES

Les hortensias **Magical** ont une durée de floraison des plus longues !



Les **hydrangeas Magical**, sont de la famille des macrophyllas, avec la **particularité de changer 3-4 fois de couleurs** au fil de la floraison. Arrivés sur le marché français depuis presque 10 ans, ils sont devenus une des références en matière de **plantes fleuries** car ils s'épanouissent **à l'intérieur comme à l'extérieur**. Ainsi leur **floraison** demeure une **des plus longues** : les 1ers hortensias d'intérieur fleurissent dès le mois de mars et les hortensias d'extérieur jusqu'au mois de novembre. La **nouvelle tendance 2022** est **l'hydrangea Magical en pot**, que l'on est ou pas d'espace vert, apportant une **touche de décoration**. Les français n'ont jamais autant jardiné et pris soin de leurs plantes : le jardinage serait – il devenu est un signe de bien-être ?

Magical Hydrangea offrant un panel de couleurs digne d'un arc en ciel de couleurs

Les hydrangeas Magical ont été créés par un groupement d'horticulteurs répartis aux 4 coins de l'Europe, passionnés par leur métier : ils **innovent en permanence** avec des **nouveaux coloris**, 5 variétés pour les hortensias d'intérieur avec 2 variantes : bleu ou rose. Et pas moins de 14 variétés au total pour les hortensias d'extérieur. De plus, les plantes existent en **différents formats**, pour l'intérieur, il existe des petits diamètres pour décorer les bureaux, les centres de table... Et les plantes **se déclinent en forme d'arbre « Flowertree »** : de 50 cm pour l'intérieur, jusqu'à 120 cm de haut pour la variété d'extérieur. Un **large choix est disponible**, en fait **une véritable gamme**.



La touche déco pour replacer cette madeleine de Proust au cœur des maisons et jardins.

Pour ceux, qui n'ont pas beaucoup d'espace extérieur pour planter à même le sol, l'alternative du pot permet d'embellir les maisons, ainsi que les jardins et de pouvoir en profiter visuellement. L'avantage : il n'y a **pas beaucoup de soins à apporter**, seulement un peu d'eau régulièrement (une fois par semaine).

Suffisamment **robuste**, l'hydrangea Magical avec ses pétales serrés le rend résistant à toute épreuve gel, vent, pluie... et résistant aux pathogènes.



© Magical Hydrangea Flowertree bleu



© Magical Hydrangea

5 VARIÉTÉS D'HORTENSIAS D'INTÉRIEUR

L'hortensia d'intérieur est **plus compact et moins haut** dans son développement **que son aîné** l'hortensia d'extérieur. Les fleurs sont plus petites et serrées sur la tige. Cependant, cet hortensia a une **très bonne résistance** dans le temps et dès lors qu'il est situé dans des conditions dites normales. Il promet d'être des **plus beaux pendant 150 jours**.

Magical Amethyst®



- › Rose ou bleu avec une pointe de vert.
- › Vire au vert intense.
- › Disponible en pot de 14 cm.
- › Couleurs disponibles : bleu et rose.



Magical Revolution®



- › L'hortensia vire au vert foncé avec un bord rouge.
- › Disponible en pots de 10,5 ; 12 et 14 cm.
- › Couleurs disponibles : bleu et rose.



Magical Jewel®



- › Les fleurs violettes ou roses se transforment en rouge foncé.
- › Disponible en pot de 14 cm.
- › Couleurs disponibles : violet et rose.



Magical Evolution®



- › Les fleurs se changent en vert avec un bord rouge.
- › Disponible en pot de 14 cm.
- › Couleurs disponibles : bleu et rose.



Magical Flowertree®



- › La fleur se colore en vert foncé au bord rouge.
- › Hauteur de 40 cm.
- › Disponible en pot de 14 cm.
- › Couleurs disponibles : bleu et rose.



COMMENT NOURRIR VOTRE HORTENSIA D'INTÉRIEUR

Un hortensia d'intérieur aime les endroits éclairés mais pas en plein soleil. Pour profiter longtemps de cet hortensia si particulier, il suffit de lui donner assez d'eau et d'amour. Un terreau légèrement humide est suffisant. Votre hortensia commence à faner ? Un bon arrosage lui fera le plus grand bien. Pour une floraison plus prolongée, ajouter 2 fois par mois un peu de nourriture pour plantes à l'eau d'arrosage.

Lire tous les conseils de soins >
www.magicalhydrangea.com/fr/soins-a-apporter-a-lhortensia



©Magical Hydrangea Revolution pink

LES INFOS PRATIQUES



Les hortensias d'intérieur sont vendus dans différentes jardinerias de France au prix public généralement constaté entre 7 euros à 18 euros selon la taille du pot.



Le Magical Flowertree d'intérieur vendus également dans différentes jardinerias au prix public généralement constaté 18 euros.



©Magical Hydrangea Revolution bleu



©Magical Hydrangea Evolution n. Lila

14 VARIÉTÉS D'HORTENSIAS D'EXTÉRIEUR

Magical Green Delight®



- › Fleur verte claire devient vert foncé avec un cœur rose.
- › Disponible en pot de 5 litres.
- › Coloris : vert




Magical Noblesse®



- › Cette robuste fleur vire du blanc au vert clair.
- › Disponible en pots de 3,5 ; 5 et 10 litres.
- › Coloris : blanc.



Magical Revolution®



- › Les fleurs deviennent rouge intense.
- › Disponible en pots de 3,5 ; 5 et 10 litres.
- › Couleurs disponibles : bleu et rose.



Magical Greenfire®



- › La fleur se colore en vert foncé avec accents roses.
- › Disponible en pot de 5 litres.
- › Coloris : rouge.



Magical Harmony®




- › Les fleurs rose ou bleues aux accents verts.
- › Disponible en pots de 3,5 et 5 litres.
- › Coloris : rose.



Magical Wings®




- › Les pétales deviennent blanc à bord rouge foncé.
- › Disponible en pot de 5 litres.
- › Coloris : blanc.



Magical Jewel®



- › Les fleurs virent au rouge foncé
- › Disponible en pots de 3,5 ; 5 et 10 litres.
- › Couleurs disponibles : bleu et rose.



Magical Evolution®



- › Cet hortensia vire au rouge foncé
- › Disponible en pots de 3,5 et 5 litres.
- › Couleurs disponibles : bleu et rose.



Magical Ruby Tuesday®

- › La fleur se colore du vert au rouge foncé.
- › Disponible en pots de 3,5 ; 5 et 10 litres.
- › Coloris : rouge.

**Magical Coral®**


- › Les fleurs se colorent en rouge intense.
- › Disponible en pots de 3,5 et 5 litres.
- › Couleurs disponibles : bleu et rose.

**Magical Amethyst Flowertree®**

- › Les fleurs deviennent rouge intense.
- › L'arbuste fleurit atteint 120 cm de hauteur.
- › Disponible en pot de 5 litres.
- › Coloris : rose.

**Magical Opal Flowertree®**


- › Les fleurs se changent du rose au vert clair.
- › L'arbuste fleurit atteint 120 cm de haut.
- › Disponible en pot de 5 litres.
- › Coloris : rose.

**Magical Amethyst®**

- › Les fleurs se changent en rouge intense
- › Disponible en pots de 3,5 ; 5 et 10 litres.
- › Couleurs disponibles : bleu, rose et rouge.

**Magical Opal®**

- › Les petites fleurs deviennent vert clair.
- › Disponible en pots de 3,5 et 5 litres.
- › Couleurs disponibles : bleu et rose.



COMMENT LES PLANTER ?

- 1/ Tout d'abord, plus l'endroit est éclairé et plus le changement de couleur sera marqué. Il est donc possible de jouer un peu avec cette donnée.
- 2/ Il est important de mettre la plante dans un grand pot.
- 3/ Répandre quelques granulats d'argile expansée au fond du pot ou y faire un trou. L'eau excédentaire pourra ainsi s'écouler.
- 4/ Ajouter ensuite du terreau spécial pour hortensias, y placer la plante et bien tasser le terreau.
- 5/ Arroser tout de suite pour que les racines puissent bien se développer.



CONSEILS DE SOINS

Soigner les hortensias se résume surtout à **les arroser régulièrement**. Si le **terreau est humide** au toucher, c'est que la plante est **suffisamment arrosée**. Pour maintenir les hortensias Magical robustes et en bonne santé, leur donner également deux ou trois fois de la nourriture pour plante au moment de la floraison. L'Hydrangea **résiste très bien au froid de l'hiver** et peut donc **rester dehors toute l'année**. Si l'hiver est rigoureux, recouvrir éventuellement la plante d'un voile d'hivernage. Et laisser les fleurs fanées sur la plante en hiver pour **ne les couper qu'au début du printemps**. Vous verrez alors que le **Magical refleurira énergiquement**.

Regarder tous les conseils de soins > www.magicalhydrangea.com/fr/soins-a-apporter-a-lhortensia

Au début du printemps, surveiller davantage votre nouvel hortensia Magical s'il fait froid ou s'il y a au contraire beaucoup de soleil. Il sort tout juste de la serre et n'est pas encore habitué à de fortes variations de température.



LES INFOS PRATIQUES

L'hydrangea Magical est une fleur d'ici.

Elle prend racine en Anjou et s'épanouit en Bretagne chez un des producteurs de la SICA Kérisnel, à Saint Pol de Léon. Avant de rejoindre les bancs des jardinerie ou chez les fleuristes, Monsieur Jean-François Goarant, producteur français des Magical, déclare « en prendre soin au moins deux ans pour être prêt à la vente ».



Les variétés d'hortensias de jardin sont disponibles dans différentes jardinerie de France au prix public généralement constaté de 25 euros à 38 euros selon la taille du pot.



Les hortensias Flowertree d'extérieur vendus également dans différentes jardinerie au prix public généralement constaté entre 25 euros.

La joie d'offrir ou se faire plaisir avec des fleurs.

Les hortensias Magical s'accordent parfaitement au style de pot associé : ainsi créer un effet déco contemporain avec le ton sur ton c'est possible. Ou plus rustique, tout est fonction des goûts et des couleurs : le choix existe.

Trouvez votre point de vente : www.magicalhydrangea.com/fr/acheter-un-hortensia

Pour plus de renseignements, rendez-vous sur le site : www.magicalhydrangea.com.



Magical
HYDRANGEA

Contact Marque :

info@magicalhydrangea.com

[MagicalHydrangea/Facebook](https://www.facebook.com/MagicalHydrangea/)

Contact presse France :

Catherine AMSTERDAM

ca@amsterdamcommunication.fr

Tél. 02 43 94 01 71

Téléchargement du dossier et photos HD sur la [salle de presse Amsterdam Communication](#)

www.amsterdamcommunication.fr/presse/accueil.html