



Nouvelle collection

L'intégrale

## La nouvelle collection L'Intégrale par AD a été présentée en avant-première aux agences de vos intérieurs.

Lors du salon Esprit Meuble du 18 au 21 novembre 2023, Paris, Porte de Versailles



Amsterdam Communication

• Conseils • Relations presse • Relations publiques •

Contact presse : Catherine AMSTERDAM  
[ca@amsterdamcommunication.fr](mailto:ca@amsterdamcommunication.fr) - Tél. 02 43 94 01 71

Téléchargement du communiqué de presse et des visuels HD  
sur la [salle de presse d'Amsterdam Communication](#)

## La nouvelle collection «L'Intégrale par AD»



- 1\_ Meuble living anthracite carbone et essence fine chêne alba
- 2\_ Dressing Loggia chêne Vicenza
- 3\_ Lit escamotable rangement lin taupe

AD, marque premium du groupe français Coulidoor, aménage chaque intérieur en proposant des **solutions décoratives contemporaines** en accord avec les **tendances actuelles** des espaces de vie. Leurs produits phares incluent des dressings, des portes de placard, des verrières, et des séparations de pièce sur-mesure. Ce groupe a présenté **pour la première fois** sa toute **nouvelle collection L'Intégrale** à l'occasion du **salon Esprit Meuble** à l'automne dernier.

La présence de la marque AD au salon Esprit Meuble vise à **rencontrer des professionnels de l'aménagement**, et leur offrir des **solutions techniques avancées** ainsi que des options pour **créer des décorations inspirantes** qui suivent les tendances du moment. Ils s'efforcent **d'aider les professionnels à élargir leur champ d'action** et à rester à la pointe des tendances d'intérieur.

### La collection L'Intégrale

La collection L'Intégrale se distingue par le **choix de nouvelles matières nobles**, notamment le bois massif et le lin. **Les nouveautés** de cette collection sont **centrées sur l'espace chambre et suite parentale**, mettant en avant la gamme Loggia, les lits escamotables, et les incontournables têtes de lit. Cette nouvelle collection vise à **offrir des solutions élégantes et actuelles** pour l'aménagement de ces espaces intérieurs.

## Nouvelles matières

### Le placage bois


Ce matériau apporte une **touche d'authenticité aux meubles**. Il est réalisé à partir de véritable bois, ce qui signifie que chaque création a des lignes uniques. Le choix est possible entre le **chêne alba** pour un **aspect naturel** ou le **noyer merlot** pour un **aspect plus sophistiqué**.

### Le bois massif en claire-voie

Ce matériau est incontournable pour habiller les intérieurs. AD a **collaboré avec Laudescher**, une entreprise normande spécialisée dans le travail des lames de bois, pour créer cette nouveauté. Ces **lames de bois en chêne rouge massif** s'associent à un **panneau noir ou blanc en guise de fond**. AD propose **différentes utilisations possibles**, que ce soit en portes coulissantes, en portes sur charnières pour les meubles, ou en habillage de mur. **Le bois est un choix intemporel** qui apporte une **touche de chaleur et de nature** à l'intérieur.

### Le lin

Le lin est un **textile végétal réputé** pour sa **solidité** et sa **durabilité**. La collection de lin d'AD **se décline en 5 revêtements aux teintes organiques**, notamment le Lin naturel, le tissé écorce, le tissé basalte, le quadrille ardoise et le quadrille grège. Ces revêtements en lin habillent élégamment les portes coulissantes, les fonds de niches et les aménagements intérieurs, apportant une **touche de délicatesse et de nature** à l'espace.



- 1\_ Meuble d'entrée essence fine noyer merlot
- 2\_ Aménagement blanc mat claire voie fond noir
- 3\_ Aménagement blanc mat vitre laquée marbre blanc et fond niches tissé écorce

## Nouveau dressing gamme LOGGIA

### L'élégance à l'état pur, monté exclusivement sur crémaillères.

Le dressing aérien sur crémaillères offre une esthétique d'une élégance inégalée, grâce à sa **conception épurée**. Avec des crémaillères disponibles en blanc ou en noir à fixer au mur, il s'intègre parfaitement dans les intérieurs.

L'**assemblage** de ce dressing est un **jeu d'enfant** : les fonds se clipsent aisément aux crémaillères, permettant une **installation simple**, rapide et sans tracas.

De plus, il offre la **liberté de personnaliser son espace de rangement** selon ses besoins. Le choix s'impose **parmi la gamme de décors** pour trouver la teinte qui s'harmonisera le mieux avec son intérieur.

Les **tablettes** sont également **modulables** pour s'adapter aux différentes configurations. Choisir une **tablette simple**, une **tablette avec penderie** pour les vêtements suspendus ou **un bloc-tiroirs** pour une organisation encore plus poussée. De plus, AD propose des **dimensions sur-mesure** pour que le dressing s'adapte parfaitement à l'espace destiné.

Pour un **rendu parfait**, le dressing sur crémaillères de la gamme LOGGIA est équipé d'une **tablette plinthe en bas de la structure**, offrant une **touche finale** à l'espace de rangement.

#### Côté technique :

- Hauteur sur-mesure, jusqu'à 2 530 mm
- Largeur de chaque module sur-mesure, jusqu'à 800 mm
- Profondeur 450 en partie basse, 300 mm pour les tablette



1\_ Dressing Loggia chêne Vicenza

## Gamme de lit escamotable

### La toute nouvelle famille de produits chez AD

La **solution parfaite pour optimiser l'espace** dans les petits logements, studios, pieds-à-terre saisonniers ou pièce d'appoint. Transformer un **espace de vie en un lieu polyvalent** où un bureau se métamorphose en chambre d'amis en un clin d'œil.


Ce lit escamotable est conçu pour **offrir un confort de couchage équivalent** à celui d'un vrai lit, **sans compromettre l'espace disponible** lorsqu'il n'est pas utilisé. Il leurre le visiteur : un **véritable trompe-l'œil**, se fondant habilement dans l'espace de vie, puis se déployant lorsqu'on en a besoin. Il s'agit d'une **solution pratique et élégante** pour maximiser l'utilisation de chaque mètre carré de l'intérieur.

#### Ses avantages :

- Le lit **se range discrètement** dans une armoire.
- Disponible en **plusieurs configurations** : lit simple, lit avec bureau intégré ou lit avec banquette, pour répondre à tous vos besoins.
- Lorsque utilisé comme lit seul, **la façade de l'armoire reste épurée et élégante**, avec une poignée discrète pour un accès facile. Cette dernière peut alors servir de petite étagère décorative.

#### Côté technique :

- Les **matériaux** de rangement sont **robustes**, composés de panneaux de 25 mm d'épaisseur, garantissant la durabilité.
- Deux largeurs de lit**, 140 cm ou 160 cm, pour s'adapter à l'espace.
- Le **matelas** et la **banquette** sont **inclus**, choix parmi 10 coloris pour personnaliser la banquette.



1\_ Lit escamotable fermé avec rangement blanc mat



2\_ Lit escamotable ouvert avec rangement blanc mat

3\_ Lit escamotable fermé avec rangement chêne halifax blanc

4\_ Lit escamotable ouvert avec rangement chêne halifax blanc



3\_



4\_

#### Dimensions pour la version lit seul :

- Profondeur du rangement lit replié : 380 mm
- Hauteur du rangement : 2 310 mm
- Largeur du rangement : 1 550 ou 1 750 mm selon modèle
- Longueur du lit : 2 160 mm

## Gamme de tête de lit

L'élément essentiel pour transformer la chambre en un espace à la fois confortable et joliment décoré : tête de lit et chevet assortis.

4 modèles de tête de lit disponibles :

- **Honfleur** - Épure et simplicité : ce modèle uni incarne l'élégance minimaliste pour un style intemporel.
- **Giverny** - L'Art de l'équilibre : il offre le choix entre deux décors, pour un équilibre parfait entre design et personnalisation.
- **Cabourg** - Douceur et raffinement : avec deux décors distincts, cette référence apporte une touche de raffinement à la chambre.
- **Granville** - Style et caractère : jouant sur un effet de planches ajourées, ce modèle déborde de caractère et d'originalité.

Des chevets assortis pour un ensemble harmonieux :

Pour compléter l'esthétique de la chambre, il est possible de choisir parmi les trois chevets suspendus assortis :

- **Chausey** : simplicité et élégance garantis.
- **Tatihou** : apporte une touche d'originalité à la chambre.
- **Jersey** : pour une ambiance à la fois moderne et sophistiquée.

Et sinon, il existe une **version à poser** : le modèle **Guernesey**.

Options pour une personnalisation totale :

- **Option Liseuse** : pour des moments de lecture en toute tranquillité.
- **Option LED latéraux ou sur le dessus de la tête de lit** : permet de créer une ambiance chaleureuse dans la chambre.

Côté technique :

- Largeurs disponibles : 2 200, 2 400, 2 600 ou 2 790 mm
- Hauteur : 1 100 mm
- Profondeur : 84 à 130 mm (selon modèle)



- 1\_ Tête de lit décors Honfleur
- 2\_ Tête de lit décors Giverny
- 3\_ Tête de lit décors Cabourg
- 4\_ Tête de lit décors Granville

## Colonnnes coulissantes sur-mesure

Une solution sur-mesure pour un rangement ordonné dans les espaces complexes.

Compatibilité avec une variété d'accessoires :

Personnaliser davantage les colonnes coulissantes avec une gamme d'accessoires fonctionnels, tels que les penderies ; porte-cintres coulissants ; porte-pantalons simples ou doubles ; accroche-tout pivotant ; porte-cravates ou ceintures coulissants et porte-chaussures latéraux coulissants ou fixes.

Confort d'utilisation :

Les colonnes coulissantes sont équipées d'un amortisseur pour une utilisation en douceur, ajoutant une touche de raffinement au rangement. Elles transforment les espaces en zones organisées grâce à une variété de configurations, de décors et d'accessoires afin de répondre aux besoins spécifiques souhaités.

5 modules prédéfinis pour une personnalisation totale :

- Ouvert à gauche ou à droite : adapter la configuration en fonction de l'espace disponible.
- Des deux côtés avec fond central : délimiter pour une organisation optimale.
- Traversant avec un module haut : maximiser l'utilisation de l'espace vertical.
- Traversant avec modules haut et bas : créer un espace de rangement polyvalent pour tous les besoins.

Côté technique :


- **Panneaux de 19 ou 25 mm** : choisir parmi une large gamme de décors pour adapter les colonnes à son intérieur et son style.
- **Installation flexible** : les colonnes sont posées sur des pieds vérins pour une stabilité optimale, et leur structure se fixe solidement au mur.
- **Pan coupé** pour les aménagements sous les combles.
- **Dimensions** : Hauteur : jusqu'à 2 500 mm, Profondeur : 450 à 1 150 mm, Largeur : 210 à 660 mm.



1\_ Dressing essence fine chêne alba et noir mat


## Nouveaux accessoires

### De nouvelles poignées




**Poignée Edge**  
saillie 22 mm,  
longueur au choix :  
40, 200, 1200 ou  
2500\* mm.  
Coloris : blanc, inox  
brossé, doré, noir.

(\*non disponible en doré)



**Poignée streamline**  
entraxe 96 mm,  
longueur 225 mm,  
saillie 17,3 mm.  
Coloris : noir



**Poignée horizon  
large** L 140 x 70 mm  
Coloris : blanc mat  
ou noir mat.




**Poignée crossing**  
entraxe 160 mm,  
longueur 168 mm,  
saillie 38,6 mm.  
Coloris : bois brûlé /  
noir mat ou chêne  
verni / noir mat.




**Poignée élan**  
saillie 20 mm,  
longueur au choix :  
200 ou 1200 mm.  
Coloris : inox brossé,  
doré, noir mat.



**Poignée square**  
longueur 138 mm,  
saillie 32 mm.  
Coloris : inox ou noir.



**Poignée track**  
compatibilité avec  
colonne coulissante  
saillie 24mm.  
Coloris : inox ou noir  
mat.



### De nouveaux accessoires pour le dressing


#### La collection Anthracite



**Tube de penderie  
Ø32**, aluminium-  
zamack.  
Charge maxi : 12 kg.  
Pour éléments de  
800 mm.



**Set de 5 crochets  
pour tube de  
penderie Ø32**,  
zamack.



**Crochet basculant  
LOOP**,  
Métal.



**Miroir escamotable**,  
coulissant et  
pivotant à 180°.  
Dimensions : 304 x  
1153 mm.  
Profondeur mini du  
meuble : 480 mm.



**Porte-accessoires et  
rangement  
coulissant**, métal/  
plastique.  
Boîte de rangement  
amovible montée sur  
coulisse à sortie  
partielle avec 10  
crochets. Livré avec  
1 séparateur.  
Charge maxi : 5 kg.



**Tiroir pour dressing**,  
métal/bois.  
Profondeur mini :  
510 mm.  
Charge maxi : 20 kg.  
Pour éléments de  
500 mm, 600 mm,  
800 mm.



**Porte-pantalons.**



**Porte-chaussures.**

## Où se procurer la nouvelle collection ?

Le rangement est le point de convergence entre tous les espaces de vie de l'habitat. AD a une belle carte à jouer, en adaptant son savoir-faire aux besoins des agences d'intérieurs.

Pour retrouver les distributeurs de la marque AD sur toute la France, rendez-vous sur : [www.ambiance-dressing.fr/nos-magasins.html](http://www.ambiance-dressing.fr/nos-magasins.html).

Plus d'informations sur

[www.ambiance-dressing.fr](http://www.ambiance-dressing.fr)



1\_



2\_

- 1\_ Meuble et bloc-portes en décor chêne vicenza
- 2\_ Aménagement noyer Lincoln vitre Li-na
- 3\_ Meuble d'entrée essence fine chêne alba



3\_

## En savoir plus sur le Groupe **COULIDOR®**

Placards et dressings

### Le Groupe Coulidoor

Le Groupe Coulidoor existe depuis plus de 35 ans. Basé à Verson, en Normandie, il est l'un des principaux fabricants français de portes de placards, de dressings, de verrières, d'aménagements et de séparations de pièces sur-mesure. 2 marques commerciales sont rattachées au groupe : Coulidoor et AD. Fort de 3 centres de fabrication situés en France avec une logistique intégrée, le groupe Coulidoor assure une couverture nationale.

### Les chiffres clés :

- Entreprise familiale créée en 1986 par Michel VISSE.
- Reprise en 2009 par son fils Arnaud.
- 47 millions de chiffre d'affaires en 2022.
- 330 collaborateurs répartis sur les 4 sites.
- 100 % fabrication française.
- 350 000 portes de placard fabriquées par an.
- 1 600 références de matières premières.
- Fabrication par jour de : 3 200 éléments de meuble, 1 200 vantaux et 100 verrières et séparations de pièces.



Contact marque COULIDOR  
5 rue Henri Larose 14790 VERNON  
Tél. 02 31 71 26 00

Contact presse : Catherine AMSTERDAM  
[ca@amsterdamcommunication.fr](mailto:ca@amsterdamcommunication.fr)  
Tél. 02 43 94 01 71

Téléchargement du communiqué de presse  
et des visuels HD sur la [salle de presse](#)  
d'Amsterdam Communication